

Sätt en ny standard för rengöring

Det har aldrig varit enklare att hålla era omgivningar i bra och inbjudande skick för kunder och medarbetare. Nilfisk gå-bakom sopmaskiner SW200 och SW250 har imponerande prestanda vid både rengöring utomhus och rengöring av golv inomhus. Jämfört med en manuell sopborste är maskinen sex gånger snabbare på att ta upp och avlägsna damm, smuts, sand, spik, skruvar, cigarettfimpar, etc.



Den kompakta storleken och låga vikten gör att sopmaskinen även kan användas i begränsade och trånga utrymmen. Borsten roteras med hjälp av ett kuggsystem när maskinen skjuts framåt, vilket ger mycket låg ljudnivå. Eftersom den inte har motor blir rengöring dagtid ett attraktivt och kostnadseffektivt alternativ. Användaren får flera fördelar, som t.ex. handtag med mjukt grepp som kan justeras för bästa arbetsposition. Det inbyggda filtret tar hand om damm och den lättanvända stora smutsbehållaren är enkel att tömma. Totalt sett är denna snabba och produktiva sopmaskin från Nilfisk det optimala valet för t.ex. rengöring av mindre fabriker, bilparkeringsgarage, köpcenter, skolor, verkstäder, buss-/järnvägsstationer samt utanför kontorsbyggnader.



Den bild som visas kanske inte överensstämmer med den offererade modellen

- Direktsystem som säkerställer enastående borstningsprestanda
- Kapacitet för långvarig rengöring: Behållare på 38 liter som kan hållas öppen för att kasta större föremål, tömma soptunnor, etc.
- Enkel att manövrera: Stora hjul, som inte ger märken, gör maskinen enkel att använda och manövrera
- Bra dammupsamling: Inbyggt filter för bättre dammhantering och komfort
- Stabil maskin för utomhusbruk: Tålig, rostsäker ram
- I stort sett underhållsfri: Enkel mekanisk konstruktion med kugg- och remdrift. Ingen motor, inga batterier
- Handtaget kan justeras för att passa olika användares längd (3 lägen)
- Behållaren hålls på plats även när sopmaskinen placeras för upprätt förvaring eller hängs upp på väggen

• Standardutrustning

Ingående tillbehör		Ref. nr.	Min. som krävs	SW200 700	SW250 920
Filter dammsugare					
	Filter	VP11902	0	•	•
Huvudsopvals					
	Huvudborste	VP11211	0	•	•

Modell	SW200 700	SW250 920
Ref. nr.	50000493	50000494

PRODUKTEGENSKAPER



Två sidoborstar		•
Justerbart handtag	•	•
Mjukt handtag	•	•
Ergonomiskt handtag	•	•



Sätt en ny standard för rengöring

Modell	SW200 700	SW250 920
Ref. nr.	50000493	50000494
PRODUKTEGENSKAPER		
Fällbart handtag	•	•
Tekniska data	SW200 700	SW250 920
Drivkälla	Manual	Manual
Avverkning huvudborste teoretisk/praktisk (m ² /h)	1920/960	1920/960
Avverkning m 1 sidoborste teoretisk/praktisk(m ² /h)	2800/1400	2800/1400
Avverkning m 2 sidoborstar teoretisk/praktisk (m ² /h)	-	3680/1840
Arbetsbredd med höger sidoborste (mm)	700	700
Arbetsbredd med 2 sidoborstar (mm)	-	920
Sopbehållare, volym (l)	38	38
Huvudborste (mm)	480	480
Mått, L x B x H (mm)	1470x850x1120	1470x920x1120
Vikt (kg)	19.5	20

• Standardutrustning, ○ Kompletterande tillbehör, □ Monterbar utrustning

Tillbehör		Ref. nr.	Min. som krävs	SW200 700	SW250 920
Huvudsopvals					
	Huvudborste	VP11211	0	•	•
Filter dammsugare					
	Filter	VP11902	0	•	•

