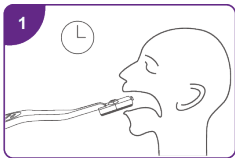


SNABBINSTRUKTIONER

2019-nCoV Ag Saliv Snabbtest
(Immunokromatografi)

PROVTAGNINGSANVISNING

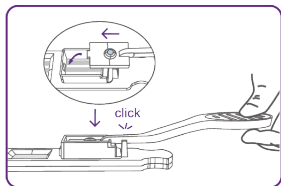
- 1 För in i munnen den del av provsticken (salvpinnen) som har en svamp. Torka aktivt insidan av munnen och tungan för att samla upp oral vätska.
- 2 Ta ut salvpinnen ur munnen när svampen fyllts med saliv och blivit mjuk, eller när indikatorn ovanpå salvpinnen blivit blå.



NOTERA:

1. *Drick eller ät inget inom 2 timmar från provtagning.*
2. *Vid provtagning, håll försiktig och låt saliven absorberas naturligt, BIT INTE på svampen.*
3. *All saliv är godkänd för provtagning men morgonsaliv innan man sköljt munnen, ätit eller druckit är att rekommendera.*

EFTER SALIVINSAMLING

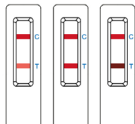


Efter salivinsamling, sätt i salivpinnen i medföljande testkortshållare och tryck ner den som illustrationen visar.

NOTERA: Den utskjutande delen framtill av salivpinnen måste sättas i hålet på testkortshållaren.

LÄS AV TESTET

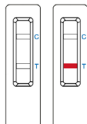
Positivt



Negativt



Ogiltigt



Vänta 10 minuter och läs av resultatet.

Om både C och T linjerna är synliga inom 10 minuter är testresultatet positivt.

Vid positivt resultat kontakta 1177 för ytterligare provtagning.

Vid påvisad smitta ska smittskyddslagen efterföljas.

För ytterligare information vänligen se symboler på förpackning och bipacksedel.